



ESITT es un nuevo concepto de silla operativa con respaldo totalmente tapizado y elementos ergonómicos ocultos. Una colección que aúna el confort de los sillones profesionales, la integración de todos los elementos ergonómicos de forma armoniosa y el diseño depurado característico de la marca.

Las sillas ESITT se adaptan a la estética cada vez más acogedora y residencial de los lugares de trabajo modernos sin comprometer un rendimiento ergonómico avanzado que cumple con todas las normativas internacionales vigentes.


El cuidado por los detalles, la comodidad y el diseño versátil, dan como resultado una colección de sillas ergonómicas con una estética amable y atemporal que se pueden integrar fácilmente en los espacios de trabajo modernos, tanto profesionales como de home-office.

ECOLOGÍA

Ficha medioambiental de producto [+info](#)

Los procesos de producción de INCLASS están certificados según las normas medioambientales ISO 14001 con el fin de minimizar cualquier impacto sobre el medio ambiente. Certificado ISO 14001 [+info](#)

 Los productos marcados han obtenido la certificación Greenguard Gold en todas sus versiones tapizadas con los tejidos de nuestro muestrario a excepción de los grupos G10 y G11. Certificado GREENGUARD Gold [+info](#)

 Porcentaje de reciclabilidad 100%.

CERTIFICADOS Y NORMATIVAS

INCLASS tiene certificada su gestión de calidad conforme a la normativa ISO 9001 en todos los procesos de diseño, fabricación y comercialización de sus productos.

Certificado ISO 9001 [+info](#)

UNE-EN 1335-1:2020+FprA1:2022 - Mobiliario de oficina. Sillas de oficina. Parte 1: Dimensiones. Determinación de las dimensiones.

Los productos de INCLASS se han probado exhaustivamente para superar los estándares de prueba de la industria en AIDIMME. AIDIMME es miembro de la red europea INNOVAWOOD y sus laboratorios de ensayo están acreditados por ENAC.

GARANTÍA 5 AÑOS


Condiciones de garantía [+info](#)

ACABADOS

Asiento: disponible en todos los tejidos y pieles indicados en nuestro libro de acabados.

Respaldo: disponible en todos los tejidos y pieles indicados en nuestro libro de acabados o en una gran variedad de mallas.

Libro de acabados [+info](#)


Respaldos de malla**Malla VELVET**

1069

8027

8007

8033

Malla 3D MAXI

423


409

402

418

405

406

Malla 3D NETEX

213

210

263

242

211

201

227

231

234

212

+ INFO: <https://inclass.es/es/collection/esitt/>

Silla de trabajo con mecanismo sincro y respaldo de malla (base negra)

Código: **ESI0020**



Silla de trabajo giratoria con respaldo de malla técnica, soporte lumbar regulable y movimiento sincro. La altura del asiento es regulable.

Movimiento: mecanismo sincro autopesante con regulación de tensión mediante llave. Bloqueo del movimiento en cinco posiciones con desbloqueo de seguridad antirretorno. Inclinación del respaldo hasta 19° y de 8° en el asiento. Regulación de profundidad del asiento con un desplazamiento de ±8cm. Palancas integradas para regulación de altura, profundidad de asiento y bloqueo del mecanismo.

Asiento: interior de poliuretano inyectado con densidad de 50 kg/m³.

Soporte lumbar: rango de 8cm arriba y abajo regulable con pomo.

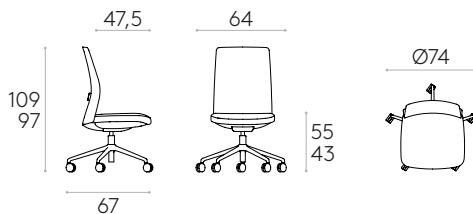
Acabados del asiento: en todos los tejidos y pieles indicados en nuestro libro de acabados.



Acabados del respaldo: malla transpirable en todos los colores de las colecciones de malla: NETEX, MAXI y VELVET.

Base: base de poliamida con 5 radios en color negro. Base de aleación de aluminio inyectado disponible bajo demanda.

Ruedas: ruedas dobles giratorias Ø65mm con rodadura blanda como estándar. Disponibles ruedas con rodadura dura.

 Producto con certificación GREENGUARD Gold.



	12,9kg
	1 unidad 15,9 kg 0,17 m ³
KD	

COM 140cm / por unidad	
1 unidad	70cm
8 o más unidades	50cm
*COM tendrá el precio de G2	

Silla de trabajo con mecanismo sincro y respaldo de malla (base blanca)

Código: **ESI0010**



Silla de trabajo giratoria con respaldo de malla técnica, soporte lumbar regulable y movimiento sincro. La altura del asiento es regulable.

Movimiento: mecanismo sincro autopesante con regulación de tensión mediante llave. Bloqueo del movimiento en cinco posiciones con desbloqueo de seguridad antirretorno. Inclinación del respaldo hasta 19° y de 8° en el asiento. Regulación de profundidad del asiento con un desplazamiento de ±8cm. Palancas integradas para regulación de altura, profundidad de asiento y bloqueo del mecanismo.

Asiento: interior de poliuretano inyectado con densidad de 50 kg/m³.

Soporte lumbar: rango de 8cm arriba y abajo regulable con pomo.

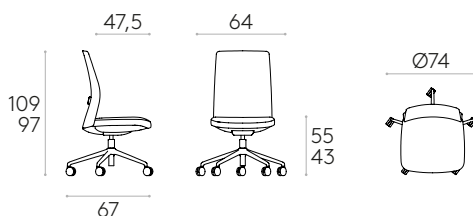
Acabados del asiento: en todos los tejidos y pieles indicados en nuestro libro de acabados.



Acabados del respaldo: malla transpirable en todos los colores de las colecciones de malla: NETEX, MAXI y VELVET.

Base: base de poliamida con 5 radios en color blanco. Base de aleación de aluminio inyectado disponible bajo demanda.

Ruedas: ruedas dobles giratorias Ø65mm con rodadura blanda como estándar. Disponibles ruedas con rodadura dura.

 Producto con certificación GREENGUARD Gold.



	12,9kg
	1 unidad 15,9 kg 0,17 m ³
KD	

COM 140cm / por unidad	
1 unidad	70cm
8 o más unidades	50cm
*COM tendrá el precio de G2	

Silla de trabajo con mecanismo sincro y respaldo tapizado (base negra)

Código: **ESI0060**



Silla de trabajo giratoria con respaldo completamente tapizado, soporte lumbar regulable y movimiento sincro. La altura del asiento es regulable.

Movimiento: mecanismo sincro autopesante con regulación de tensión mediante llave. Bloqueo del movimiento en cinco posiciones con desbloqueo de seguridad antirretorno. Inclinación del respaldo hasta 19° y de 8° en el asiento. Regulación de profundidad del asiento con un desplazamiento de ±8cm. Palancas integradas para regulación de altura, profundidad de asiento y bloqueo del mecanismo.

Asiento: interior de poliuretano inyectado con densidad de 50 kg/m³.

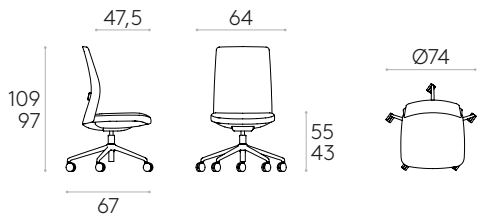
Soporte lumbar: rango de 8cm arriba y abajo regulable con pomo.



Tapicería: en todos los tejidos y pieles indicados en nuestro libro de acabados.

Base: base de poliamida con 5 radios en color negro. Base de aleación de aluminio inyectado disponible bajo demanda.

Ruedas: ruedas dobles giratorias Ø65mm con rodadura blanda como estándar. Disponibles ruedas con rodadura dura.

 Producto con certificación GREENGUARD Gold.



	12,9kg
	1 unidad 15,9 kg 0,23 m ³
KD	

COM 140cm / por unidad	
1 unidad	140cm
8 o más unidades	125cm
*COM tendrá el precio de G2	

Silla de trabajo con mecanismo sincro y respaldo tapizado (base blanca)

Código: **ESI0050**



Silla de trabajo giratoria con respaldo completamente tapizado, soporte lumbar regulable y movimiento sincro. La altura del asiento es regulable.

Movimiento: mecanismo sincro autopesante con regulación de tensión mediante llave. Bloqueo del movimiento en cinco posiciones con desbloqueo de seguridad antirretorno. Inclinación del respaldo hasta 19° y de 8° en el asiento. Regulación de profundidad del asiento con un desplazamiento de ±8cm. Palancas integradas para regulación de altura, profundidad de asiento y bloqueo del mecanismo.

Asiento: interior de poliuretano inyectado con densidad de 50 kg/m³.

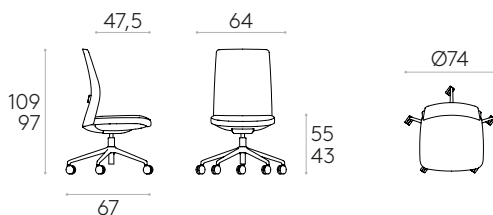
Soporte lumbar: rango de 8cm arriba y abajo regulable con pomo.



Tapicería: en todos los tejidos y pieles indicados en nuestro libro de acabados.

Base: base de poliamida con 5 radios en color blanco. Base de aleación de aluminio inyectado disponible bajo demanda.

Ruedas: ruedas dobles giratorias Ø65mm con rodadura blanda como estándar. Disponibles ruedas con rodadura dura.

 Producto con certificación GREENGUARD Gold.



	12,9kg
	1 unidad 15,9 kg 0,23 m ³
KD	

COM 140cm / por unidad	
1 unidad	140cm
8 o más unidades	125cm
*COM tendrá el precio de G2	

Taburete de trabajo con respaldo de malla (base negra)

Código: **ESI0120**



Taburete de trabajo giratorio con respaldo de malla técnica, soporte lumbar regulable y columna de gas. La altura del asiento es regulable.

Asiento: interior de poliuretano inyectado con densidad de 50 kg/m³.

Soporte lumbar: rango de 8cm arriba y abajo regulable con pomo.

Acabados del asiento: en todos los tejidos y pieles indicados en nuestro libro de acabados.

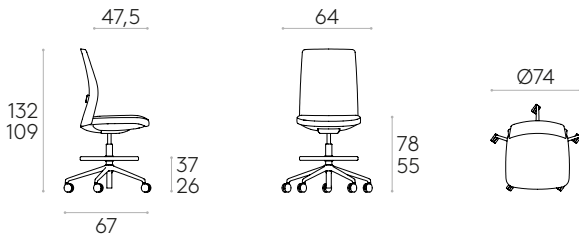
Acabados del respaldo: malla transpirable en todos los colores de las colecciones de malla: NETEX, MAXI y VELVET.



Reposapiés: reposapiés regulable en altura hecho de tubo de acero lacado con pintura de poliéster negra.

Base: base de poliamida con 5 radios en color negro. Base de aleación de aluminio inyectado disponible bajo demanda.

Ruedas: ruedas dobles giratorias Ø65mm con rodadura blanda como estándar. Disponibles ruedas con rodadura dura.

 Producto con certificación GREENGUARD Gold.



	13,6kg
	1 unidad 16,6 kg 0,23 m ³
KD	

COM 140cm / por unidad	
1 unidad	70cm
8 o más unidades	50cm
*COM tendrá el precio de G2	

Taburete de trabajo con respaldo de malla (base blanca)

Código: **ESI0110**



Taburete de trabajo giratorio con respaldo de malla técnica, soporte lumbar regulable y columna de gas. La altura del asiento es regulable.

Asiento: interior de poliuretano inyectado con densidad de 50 kg/m³.

Soporte lumbar: rango de 8cm arriba y abajo regulable con pomo.

Acabados del asiento: en todos los tejidos y pieles indicados en nuestro libro de acabados.

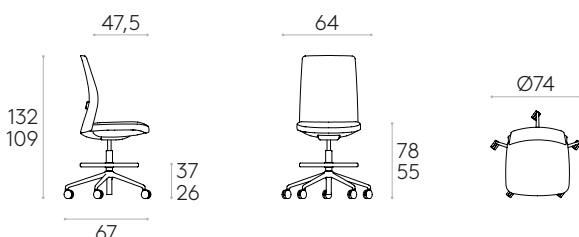
Acabados del respaldo: malla transpirable en todos los colores de las colecciones de malla: NETEX, MAXI y VELVET.



Reposapiés: reposapiés regulable en altura hecho de tubo de acero lacado con pintura de poliéster blanca.

Base: base de poliamida con 5 radios en color blanco. Base de aleación de aluminio inyectado disponible bajo demanda.

Ruedas: ruedas dobles giratorias Ø65mm con rodadura blanda como estándar. Disponibles ruedas con rodadura dura.

 Producto con certificación GREENGUARD Gold.



	13,6kg
	1 unidad 16,6 kg 0,23 m ³
KD	

COM 140cm / por unidad	
1 unidad	70cm
8 o más unidades	50cm
*COM tendrá el precio de G2	

Taburete de trabajo con respaldo tapizado (base negra)

Código: **ESI0160**



Taburete de trabajo giratorio con respaldo completamente tapizado, soporte lumbar regulable y columna de gas. La altura del asiento es regulable.

Soporte lumbar: rango de 8cm arriba y abajo regulable con pomo.

Asiento: interior de poliuretano inyectado con densidad de 50 kg/m³.

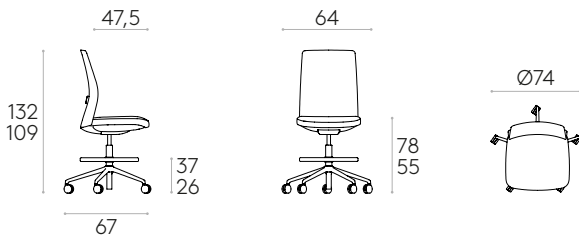
Tapicería: en todos los tejidos y pieles indicados en nuestro libro de acabados.



Reposapiés: reposapiés regulable en altura hecho de tubo de acero lacado con pintura de poliéster negra.

Base: base de poliamida con 5 radios en color negro. Base de aleación de aluminio inyectado disponible bajo demanda.

Ruedas: ruedas dobles giratorias Ø65mm con rodadura blanda como estándar. Disponibles ruedas con rodadura dura.

 Producto con certificación GREENGUARD Gold.



	13,6kg
	1 unidad 16,6 kg 0,23 m ³
KD	

COM 140cm / por unidad	
1 unidad	140cm
8 o más unidades	125cm
*COM tendrá el precio de G2	

Taburete de trabajo con respaldo tapizado (base blanca)

Código: **ESI0150**



Taburete de trabajo giratorio con respaldo completamente tapizado, soporte lumbar regulable y columna de gas. La altura del asiento es regulable.

Soporte lumbar: rango de 8cm arriba y abajo regulable con pomo.

Asiento: interior de poliuretano inyectado con densidad de 50 kg/m³.

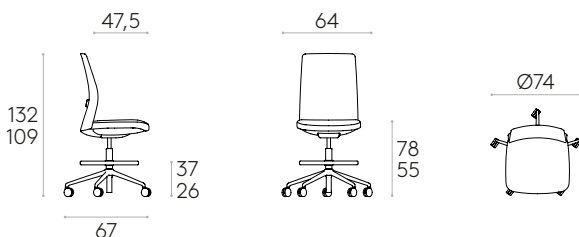
Tapicería: en todos los tejidos y pieles indicados en nuestro libro de acabados.



Reposapiés: reposapiés regulable en altura hecho de tubo de acero lacado con pintura de poliéster blanca.

Base: base de poliamida con 5 radios en color blanco. Base de aleación de aluminio inyectado disponible bajo demanda.

Ruedas: ruedas dobles giratorias Ø65mm con rodadura blanda como estándar. Disponibles ruedas con rodadura dura.

 Producto con certificación GREENGUARD Gold.



	13,6kg
	1 unidad 16,6 kg 0,23 m ³
KD	

COM 140cm / por unidad	
1 unidad	140cm
8 o más unidades	125cm
*COM tendrá el precio de G2	

ELEMENTOS OPCIONALES Y ACCESORIOS

Set de brazos fijos

Código: **ESI0220**

Set de brazos fijos de poliamida con reposabrazos en poliuretano integral de tacto suave. Disponibles en blanco con el reposabrazos en gris o completamente en negro.

Ajustables en anchura.

 Producto con certificación GREENGUARD Gold.



75,5
63,5



98,5
75,5



2kg

Set de brazos regulables 4D

Código: **ESI0210**

Set de brazos regulables 4D de poliamida con reposabrazos en poliuretano integral de tacto suave.

Disponibles en blanco con el reposabrazos en gris o completamente en negro.

Ajustables en altura, anchura, profundidad y rotación del brazo.

 Producto con certificación GREENGUARD Gold.



83,5
62,5



97,5
74,5



2kg

Respaldo de malla con cara trasera tapizada (aumento)

Código: **ESI0290TA**

Opción de respaldo de malla con la cara trasera tapizada en tejido o piel.

Disponible para los artículos: ESI0010 - ESI0020 - ESI0110 - ESI0120.

Tapicería: en todos los tejidos y pieles indicados en nuestro libro de acabados.

 Producto con certificación GREENGUARD Gold.




COM 140cm / por unidad

1 unidad 80cm

8 o más unidades 40cm

*COM tendrá el precio de G2

ELEMENTOS OPCIONALES Y ACCESORIOS

	Código	Descripción
	ESI0280TA	Tapizado con rayas horizontales para silla con respaldo tapizado (aumento)
	ESI0230TA	Set de 2 reposabrazos tapizados (aumento)
	ESI0250	Set de 5 ruedas dobles giratorias Ø65mm con rodadura dura (aumento)
	ESI0260	Set de 5 topes fijos
	ESI0270	Set de 5 topes fijos con fieltro
	ESI0240	Base de 5 radios de aluminio pulido + columna cromada para silla (aumento)
	ESI0242	Base de 5 radios + reposapiés de aluminio pulido + columna cromada para taburete (aumento)
	ESI0244	Base de 5 radios de aluminio lacada en negro (aumento)
	ESI0244	Base de 5 radios de aluminio lacada en blanco (aumento)