



Die von Jonathan Prestwich entworfenen ESSENS-Tische kombinieren Schönheit, Vielseitigkeit und harmonische Proportionen. Das Zusammentreffen zweier Volumenkörper im Gleichgewicht erzeugt einen Tisch mit einer skulpturalen und essenziellen Silhouette. Die ESSENS-Kollektion besteht aus sechs Arten von Säulen aus 100% recycelbarem Polyethylen, mit denen Tische mit einer unendlichen Vielfalt von Formaten und Größen kombiniert werden können. Das originelle Design ermöglicht die Konfiguration von Tischen mit einer einzigen Platte oder mehrteiligen Tischplatten mit unendlicher Länge. Die Säulen wurden entwickelt, um die Elektrifizierung leicht zu lösen. Die Tische können mit Steckdosen, Ladegeräten und weiterem Zubehör ausgestattet werden. Die vielfältigen Möglichkeiten, Säulen und Platten zu kombinieren, sowie das umfangreiche Angebot an Materialausführungen ermöglichen unendliche Anpassungsmöglichkeiten.

**UMWELT**

Umweltdatenblatt zum Produkt [+Info](#)

Die Produktionsprozesse von INCLASS sind nach der Umweltnorm ISO 14001 zertifiziert, um jegliche Auswirkungen auf die Umwelt zu minimieren.

Zertifikat ISO 14001 [+Info](#)

**QUALITÄTSSTANDARDS**

Das Qualitätsmanagementsystem von INCLASS ist in allen Design-, Herstellungs- und Vertriebsverfahren seiner Produkte nach ISO 9001 zertifiziert.

Zertifikat ISO 9001 [+Info](#)

UNE-EN 15372:2017 - Möbel - Festigkeit, Dauerhaltbarkeit und Sicherheit - Anforderungen an Tische für den Nicht-Wohnbereich

ANSI/SOHO S6.5:2008 - Kleines Büro/Heimbüro - Komfort, Sicherheit und Dauerhaltbarkeit

*INCLASS-Produkte wurden von AIDIMME ausgiebig getestet, um die IndustrietestStandards zu übertreffen.*

*AIDIMME ist Mitglied des europäischen Netzwerks INNOVAWOOD und seine Prüflabore sind von ENAC akkreditiert.*

**GARANTIE**

5 Jahre

**MATERIALAUSFÜHRUNGEN**

Buch der Materialausführungen [+Info](#)

**Rotationsgeformtes Polyethylen**

**Farben PE1**

Standardfarben



\* B00 Schwarz 100% recyceltes Material

**Farben PE2**

Kreierne Farben



**Farben PE3**

Standardlackierfarben



\* 100% recyceltes Material

**Farben PE4**

Metallische Lackierfarben



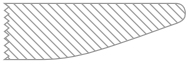
**Farben PE5**

Kundenspezifische Lackierfarben

OPTIONAL können sie in allen Farben der RAL-Musterkarte ausgeführt werden, sowohl in glänzend als auch in matt.

**Tischplatten**


**Lackiertes MDF**  
22mm



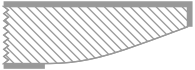
**Farben W1**



**Farben W2**




**Eichen- & Nussbaumfurnier**  
23mm




**Eiche**



**Nussbaum**



**FENIX® massiv**  
12mm, schwarzer Kern



**FENIX® laminat**  
12mm



**HPL massiv**  
12mm, schwarzer Kern



**HPL massiv**  
12mm, weißer Kern



**HPL massiv**  
12mm, sand Kern



**HPL massiv STONES**  
12mm



**Runde Tischsäule Ø38cm** (Tischplatte nicht mit inbegriffen)

Best.-Nr.: **ES10010BA**

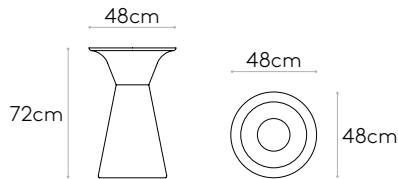


- Ø60cm
  - Ø70cm
  - Ø80cm
  - Ø90cm
  - Ø100cm
- 60x60cm
  - 70x70cm
  - 80x80cm
  - 90x90cm

Runde Tischsäule aus Polyethylen Ø38cm. Mit dem entsprechenden Gegengewicht im Inneren ermöglicht diese Säule das Erstellen von Tischen mit runden Tischplatten von bis zu Ø100cm und quadratische Tischplatten bis zu 90x90cm. Das Gegengewicht im Inneren muss separat erworben werden.

Für diese Säule empfehlen wir ein Mindestgewicht im Inneren von 25kg.

**Ausführungen:** Erhältlich in den Farben PE1, PE2, PE3, PE4 und PE5 aus der Farbkarte für rotationsgeformtes Polyethylen.



- KG 5,2kg
- Box 1 Stück  
7,2 kg  
0,19 m<sup>3</sup>
- KD**

**Runde Tischsäule Ø38cm Barhockerhöhe** (Tischplatte nicht mit inbegriffen)

Best.-Nr.: **ES10040BA**

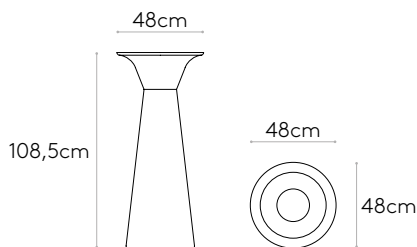


- Ø60cm
  - Ø70cm
  - Ø80cm
  - Ø90cm
- 60x60cm
  - 70x70cm
  - 80x80cm

Runde, hohe Tischsäule aus Polyethylen Ø38cm. Mit dem entsprechenden Gegengewicht im Inneren ermöglicht diese Säule das Erstellen von Tischen mit runden Tischplatten von bis zu Ø80cm und quadratische Tischplatten bis zu 80x80cm. Das Gegengewicht im Inneren muss separat erworben werden.

Für diese Säule empfehlen wir ein Mindestgewicht im Inneren von 25kg.

**Ausführungen:** Erhältlich in den Farben PE1, PE2, PE3, PE4 und PE5 aus der Farbkarte für rotationsgeformtes Polyethylen.



- KG 6,8kg
- Box 1 Stück  
9,1 kg  
0,26 m<sup>3</sup>
- KD**

**Runde Tischplatten** (für runde Tischsäule Ø38cm)



Tischplatten für Tische mit runder Säule Ø38cm.  
Die Säule ist nicht im Preis mit inbegriffen.

Tischplattengröße		60cm	70cm	80cm	90cm	100cm
Best.-Nr.		ES20060TP	ES20070TP	ES20080TP	ES20090TP	ES20100TP
<b>Eiche</b> natur/gebeizt		4 kg	5,5 kg	7,5 kg	9,5 kg	11,5 kg
		4,8 kg 0,03 m <sup>3</sup>	6,5 kg 0,04 m <sup>3</sup>	9,0kg 0,05 m <sup>3</sup>	10,9 kg 0,06 m <sup>3</sup>	16,5 kg 0,07 m <sup>3</sup>
<b>Nussbaum</b> natur		4 kg	5,5 kg	7,5 kg	9,5 kg	11,5 kg
		4,8 kg 0,03 m <sup>3</sup>	6,5 kg 0,04 m <sup>3</sup>	9,0 kg 0,05 m <sup>3</sup>	10,9 kg 0,06 m <sup>3</sup>	16,5 kg 0,07 m <sup>3</sup>
<b>Lackiertes MDF</b> Farben W1		4 kg	5,5 kg	7 kg	9 kg	11 kg
		4,8 kg 0,03 m <sup>3</sup>	6,5 kg 0,04 m <sup>3</sup>	8,5 kg 0,05 m <sup>3</sup>	10,4 kg 0,06 m <sup>3</sup>	16 kg 0,07 m <sup>3</sup>
<b>Lackiertes MDF</b> Farben W2		4 kg	5,5 kg	7 kg	9 kg	11 kg
		4,8 kg 0,03 m <sup>3</sup>	6,5 kg 0,04 m <sup>3</sup>	8,5 kg 0,05 m <sup>3</sup>	10,4 kg 0,06 m <sup>3</sup>	16 kg 0,07 m <sup>3</sup>
<b>HPL massiv</b> 12mm* schwarzer Kern		5 kg	6,5 kg	8,5 kg	10,5 kg	13 kg
		5,8 kg 0,03 m <sup>3</sup>	7,5 kg 0,04 m <sup>3</sup>	10,0 kg 0,05 m <sup>3</sup>	11,9 kg 0,06 m <sup>3</sup>	18 kg 0,07 m <sup>3</sup> / 0,09 yd <sup>3</sup>
<b>FENIX® laminat</b> 20mm*		3,7 kg	5,1 kg	6,6 kg	8,4 kg	10,3 kg
		4,5 kg 0,03 m <sup>3</sup>	6,1 kg 0,04 m <sup>3</sup>	8,1 kg 0,05 m <sup>3</sup>	9,8 kg 0,06 m <sup>3</sup>	15,3 kg 0,07 m <sup>3</sup>
<b>FENIX® massiv</b> 12mm* schwarzer Kern		5 kg	6,5 kg	8,5 kg	11 kg	13,5 kg
		5,8 kg 0,03 m <sup>3</sup>	7,5 kg 0,04 m <sup>3</sup>	10,0 kg 0,05 m <sup>3</sup>	12,4 kg 0,06 m <sup>3</sup>	18,5 kg 0,07 m <sup>3</sup>
<b>HPL massiv 12mm*</b> weißer / weißer Kern sand / sand Kern		5 kg	6,5 kg	8,5 kg	10,5 kg	13 kg
		5,8 kg 0,03 m <sup>3</sup>	7,5 kg 0,04 m <sup>3</sup>	10,0 kg 0,05 m <sup>3</sup>	11,9 kg 0,06 m <sup>3</sup>	18 kg 0,07 m <sup>3</sup>
<b>HPL massiv STONES</b> 12mm*		5 kg	6,5 kg	8,5 kg	10,5 kg	13 kg
		5,8 kg 0,03 m <sup>3</sup>	7,5 kg 0,04 m <sup>3</sup>	10,0 kg 0,05 m <sup>3</sup>	11,9 kg 0,06 m <sup>3</sup>	18 kg 0,07 m <sup>3</sup>

\* Die Größe der Tischplatte aus HPL kann Abweichungen von +/-1cm aufweisen.

**Quadratische Tischplatten** (für runde Tischsäule Ø38cm)



Tischplatten für Tische mit runder Säule Ø38cm.  
Die Säule ist nicht im Preis mit inbegriffen.

Tischplattengröße		60x60cm	70x70cm	80x80cm	90x90cm
Best.-Nr.		ES20606TP	ES20707TP	ES20808TP	ES20909TP
<b>Eiche</b> natur/gebeizt		6 kg	7 kg	9 kg	11,5 kg
		6,8 kg 0,03 m <sup>3</sup>	8,0 kg 0,04 m <sup>3</sup>	10,5 kg 0,05 m <sup>3</sup>	12,9 kg 0,06 m <sup>3</sup>
<b>Nussbaum</b> natur		6 kg	7 kg	9 kg	11,5 kg
		6,8 kg 0,03 m <sup>3</sup>	8,0 kg 0,04 m <sup>3</sup>	10,5 kg 0,05 m <sup>3</sup>	12,9 kg 0,06 m <sup>3</sup>
<b>Lackiertes MDF</b> Farben W1		5 kg	7 kg	9kg	11,5 kg
		5,8 kg 0,03 m <sup>3</sup>	8,0 kg 0,04 m <sup>3</sup>	10,5 kg 0,05 m <sup>3</sup>	12,9 kg 0,06 m <sup>3</sup>
<b>Lackiertes MDF</b> Farben W2		5 kg	7 kg	9kg	11,5 kg
		5,8 kg 0,03 m <sup>3</sup>	8,0 kg 0,04 m <sup>3</sup>	10,5 kg 0,05 m <sup>3</sup>	12,9 kg 0,06 m <sup>3</sup>
<b>HPL massiv</b> 12mm* schwarzer Kern		5 kg	8 kg	10,5 kg	13,5 kg
		5,8 kg 0,03 m <sup>3</sup>	9,0 kg 0,04 m <sup>3</sup>	12,0 kg 0,05 m <sup>3</sup>	14,9 kg 0,06 m <sup>3</sup>
<b>FENIX® laminat</b> 20mm*		4,7 kg	6,4 kg	8,4 kg	10,6 kg
		5,5 kg 0,03 m <sup>3</sup>	7,4 kg 0,04 m <sup>3</sup>	9,9 kg 0,05 m <sup>3</sup>	12 kg 0,06 m <sup>3</sup>
<b>FENIX® massiv</b> 12mm* schwarzer Kern		6,5 kg	8,5 kg	11 kg	14 kg
		7,3 kg 0,03 m <sup>3</sup>	9,5 kg 0,04 m <sup>3</sup>	12,5 kg 0,05 m <sup>3</sup>	15,4 kg 0,06 m <sup>3</sup>
<b>HPL massiv 12mm*</b> weißer / weißer Kern sand / sand Kern		5 kg	8 kg	10,5 kg	13,5 kg
		5,8 kg 0,03 m <sup>3</sup>	9,0 kg 0,04 m <sup>3</sup>	12,0 kg 0,05 m <sup>3</sup>	14,9 kg 0,06 m <sup>3</sup>
<b>HPL massiv STONES</b> 12mm*		5 kg	8 kg	10,5 kg	13,5 kg
		5,8 kg 0,03 m <sup>3</sup>	9,0 kg 0,04 m <sup>3</sup>	12,0 kg 0,05 m <sup>3</sup>	14,9 kg 0,06 m <sup>3</sup>

\* Die Größe der Tischplatte aus HPL kann Abweichungen von +/-1cm aufweisen.

**Runde Tischsäule Ø50cm** (Tischplatte nicht mit inbegriffen)

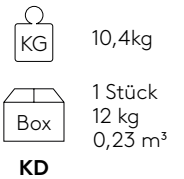
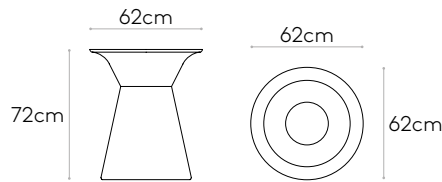
Best.-Nr.: **ES10020BA**



Runde Tischsäule aus Polyethylen Ø50cm. Mit dem entsprechenden Gegengewicht im Inneren ermöglicht diese Säule das Erstellen von Tischen mit runden Tischplatten von bis zu Ø140cm und quadratische Tischplatten bis zu 120x120cm. Das Gegengewicht im Inneren muss separat erworben werden.

Für diese Säule empfehlen wir ein Mindestgewicht im Inneren von 50kg.

**Ausführungen:** Erhältlich in den Farben PE1, PE2, PE3, PE4 und PE5 aus der Farbkarte für rotationsgeformtes Polyethylen.



**Runde Tischplatten** (für runde Tischsäule Ø50cm)



	Tischplattengröße		
	120cm	140cm	
	Best.-Nr.	ES20120TP	ES20140TP
<b>Eiche</b> natur/gebeizt		17 kg	23 kg
		23,8 kg 0,09 m³	32 kg 0,12 m³
<b>Nussbaum</b> natur		17 kg	23 kg
		23,8 kg 0,09 m³	32 kg 0,12 m³
<b>Lackiertes MDF</b> Farben W1		16 kg	22 kg
		22,8 kg 0,09 m³	31 kg 0,12 m³
<b>Lackiertes MDF</b> Farben W2		16 kg	22 kg
		22,8 kg 0,09 m³	31 kg 0,12 m³
<b>HPL massiv</b> 12mm* schwarzer Kern		18,5 kg	25 kg
		25,3 kg 0,09 m³	34 kg 0,12 m³
<b>FENIX® laminat</b> 20mm*		14,9 kg	20,2 kg
		21,7 kg 0,09 m³	29,2 kg 0,12 m³
<b>FENIX® massiv</b> 12mm* schwarzer Kern		19 kg	26 kg
		25,8 kg 0,09 m³	35 kg 0,12 m³
<b>HPL massiv 12mm*</b> weißer / weißer Kern sand / sand Kern		18,5 kg	25 kg
		25,3 kg 0,09 m³	34 kg 0,12 m³
<b>HPL massiv STONES</b> 12mm*		18,5 kg	25 kg
		25,3 kg 0,09 m³	34 kg 0,12 m³

**Quadratische Tischplatten** (für runde Tischsäule Ø50cm)



		100x100cm	120x120cm
		ES21010TP	ES21212TP
		14 kg	20,5 kg
		19 kg 0,07 m³	27,3 kg 0,09 m³
		14 kg	20,5 kg
		19 kg 0,07 m³	27,3 kg 0,09 m³
		14 kg	20,5 kg
		19 kg 0,07 m³	27,3 kg 0,09 m³
		16,5 kg	23,5 kg
		21,5 kg 0,07 m³	30,3 kg 0,09 m³
		13,1 kg	18,9 kg
		18,1 kg 0,07 m³	25,7 kg 0,09 m³
		17 kg	24 kg
		22 kg 0,07 m³	26,2 kg 0,09 m³
		16,5 kg	23,5 kg
		21,5 kg 0,07 m³	30,3 kg 0,09 m³
		16,5 kg	23,5 kg
		21,5 kg 0,07 m³	30,3 kg 0,09 m³

\* Die Größe der Tischplatte aus HPL kann Abweichungen von +/-1cm aufweisen.

**Runde Tischsäule Ø65cm** (Tischplatte nicht mit inbegriffen)

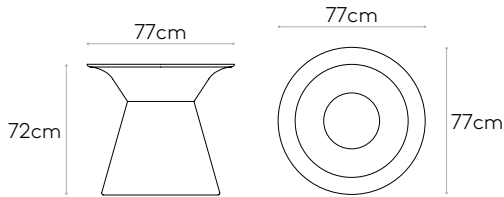
Best.-Nr.: **ES10050BA**



Runde Tischsäule aus Polyethylen Ø65cm. Mit dem entsprechenden Gegengewicht im Inneren ermöglicht diese Säule das Erstellen von Tischen mit runden Tischplatten von bis zu Ø180cm und quadratische Tischplatten bis zu 140x140cm. Das Gegengewicht im Inneren muss separat erworben werden.

Für diese Säule empfehlen wir ein Mindestgewicht im Inneren von 75kg.

**Ausführungen:** Erhältlich in den Farben PE1, PE2, PE3, PE4 und PE5 aus der Farbkarte für rotationsgeformtes Polyethylen.



13kg  
 1 Stück  
 15,9 kg  
 0,48 m<sup>3</sup>  
**KD**

**Runde Tischplatten** (für runde Tischsäule Ø65cm)



	Tischplattengröße	160cm	180cm
		Best.-Nr. ES20160TP	ES20180TP
<b>Eiche</b> natur/gebeizt		30 kg	38 kg
		41,4 kg 0,15 m <sup>3</sup>	52,3 kg 0,19 m <sup>3</sup>
<b>Nussbaum</b> natur		30 kg	38 kg
		41,4 kg 0,15 m <sup>3</sup>	52,3 kg 0,19 m <sup>3</sup>
<b>Lackiertes MDF</b> Farben W1		28,5 kg	36,5 kg
		39,9 kg 0,15 m <sup>3</sup>	50,7 kg 0,19 m <sup>3</sup>
<b>Lackiertes MDF</b> Farben W2		28,5 kg	36,5 kg
		39,9 kg 0,15 m <sup>3</sup>	50,7 kg 0,19 m <sup>3</sup>
<b>HPL massiv</b> 12mm* schwarzer Kern		33 kg	—
		44,4 kg 0,15 m <sup>3</sup>	—
<b>FENIX® laminat</b> 20mm*		26,4 kg	—
		37,8 kg 0,15 m <sup>3</sup>	—
<b>FENIX® massiv</b> 12mm* schwarzer Kern		34 kg	—
		45,4 kg 0,15 m <sup>3</sup>	—
<b>HPL massiv 12mm*</b> weißer / weißer Kern sand / sand Kern		33 kg	—
		44,4 kg 0,15 m <sup>3</sup>	—
<b>HPL massiv STONES</b> 12mm*		34 kg	—
		45,4 kg 0,15 m <sup>3</sup>	—

**Quadratische Tischplatten** (für runde Tischsäule Ø65cm)



140x140cm
Best.-Nr. ES21414TP
28 kg
37 kg 0,12 m <sup>3</sup>
28 kg
37 kg 0,12 m <sup>3</sup>
28 kg
37 kg 0,12 m <sup>3</sup>
32 kg
41 kg 0,12 m <sup>3</sup>
25,7 kg
34,7 kg 0,12 m <sup>3</sup>
33 kg
42 kg 0,12 m <sup>3</sup>
32 kg
41 kg 0,12 m <sup>3</sup>
33 kg
42 kg 0,12 m <sup>3</sup>

\* Die Größe der Tischplatte aus HPL kann Abweichungen von +/-1cm aufweisen.

**Elliptische Tischsäule** (Tischplatte nicht mit inbegriffen)

Best.-Nr.: **ES10060BA**

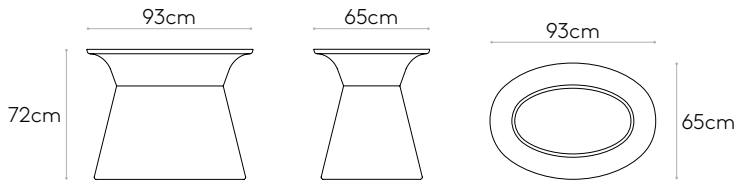


220x140cm  
240x140cm  
260x150cm  
280x150cm

Elliptische Tischsäule aus Polyethylen. Mit dem entsprechenden Gegengewicht im Inneren ermöglicht diese Säule das Erstellen von Tischen mit elliptischen Tischplatten von bis zu Ø280x150cm. Das Gegengewicht im Inneren muss separat erworben werden.

Für diese Säule empfehlen wir ein Mindestgewicht im Inneren von 125kg.

**Ausführungen:** Erhältlich in den Farben PE1, PE2, PE3, PE4 und PE5 aus der Farbkarte für rotationsgeformtes Polyethylen.



**KG** 19,5 kg  
**Box** 1 Stück  
21,8 kg  
0,39 m<sup>3</sup>  
**KD**

**Elliptische Tischplatten** (für elliptische Tischsäule)



Tischplatten für Tische mit elliptischer Säule.  
Die Säule ist nicht im Preis mit inbegriffen.

Tischplattengröße		220x140cm	240x140cm**	260x150cm**	280x150cm**
Best.-Nr.		ES22214TE	ES22414TE	ES22615TE	ES22815TE
<b>Eiche</b> natur/gebeizt	<b>KG</b>	36,5 kg	50,7 kg	57,7 kg	61,2 kg
	<b>BOX</b>	42,3 kg 0,17 m <sup>3</sup>	58,5 kg 0,49 m <sup>3</sup>	65,5 kg 0,52 m <sup>3</sup>	69 kg 0,54 m <sup>3</sup>
<b>Nussbaum</b> natur	<b>KG</b>	36,5 kg	50,7 kg	57,7 kg	61,2 kg
	<b>BOX</b>	42,3 kg 0,17 m <sup>3</sup>	58,5 kg 0,49 m <sup>3</sup>	65,5 kg 0,52 m <sup>3</sup>	69 kg 0,54 m <sup>3</sup>
<b>Lackiertes MDF</b> Farben W1	<b>KG</b>	36 kg	50,2 kg	57,2 kg	60,7 kg
	<b>BOX</b>	41,8 kg 0,17 m <sup>3</sup>	58 kg 0,49 m <sup>3</sup>	65 kg 0,52 m <sup>3</sup>	68,5 kg 0,53 m <sup>3</sup>
<b>Lackiertes MDF</b> Farben W2	<b>KG</b>	36 kg	50,2 kg	57,2 kg	60,7 kg
	<b>BOX</b>	41,8 kg 0,17 m <sup>3</sup>	58 kg 0,49 m <sup>3</sup>	65 kg 0,52 m <sup>3</sup>	68,5 kg 0,53 m <sup>3</sup>
<b>HPL massiv</b> 12mm* schwarzer Kern	<b>KG</b>	41 kg	55,7 kg	63,2 kg	67,2 kg
	<b>BOX</b>	48,4 kg 0,14 m <sup>3</sup>	63,5 kg 0,45 m <sup>3</sup>	71 kg 0,47 m <sup>3</sup>	75 kg 0,49 m <sup>3</sup>
<b>FENIX® laminat</b> 20mm*	<b>KG</b>	33,3 kg	47,3 kg	52,6 kg	55,8 kg
	<b>BOX</b>	39,1 kg 0,14 m <sup>3</sup>	55,1 kg 0,45 m <sup>3</sup>	65,4 kg 0,47 m <sup>3</sup>	63,6 kg 0,49 m <sup>3</sup>
<b>FENIX® massiv</b> 12mm* schwarzer Kern	<b>KG</b>	42,5 kg	57,7 kg	65,2 kg	69,2 kg
	<b>BOX</b>	49,9 kg 0,14 m <sup>3</sup>	65,5 kg 0,45 m <sup>3</sup>	73 kg 0,47 m <sup>3</sup>	77 kg 0,49 m <sup>3</sup>
<b>HPL massiv 12mm*</b> weißer / weißer Kern sand / sand Kern	<b>KG</b>	41 kg	55,7 kg	63,2 kg	67,2 kg
	<b>BOX</b>	48,4 kg 0,14 m <sup>3</sup>	63,5 kg 0,45 m <sup>3</sup>	71 kg 0,47 m <sup>3</sup>	75 kg 0,49 m <sup>3</sup>
<b>HPL massiv STONES</b> 12mm*	<b>KG</b>	41 kg	55,7 kg	63,2 kg	67,2 kg
	<b>BOX</b>	48,4 kg 0,14 m <sup>3</sup>	63,5 kg 0,45 m <sup>3</sup>	71 kg 0,47 m <sup>3</sup>	75 kg 0,49 m <sup>3</sup>

\* Die Größe der Tischplatte aus HPL kann Abweichungen von +/-1cm aufweisen.

\*\* Beinhaltet Querbalken aus Stahl zur Verstärkung.

**Ovale Tischsäule** (Tischplatte nicht mit inbegriffen)

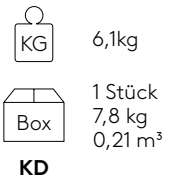
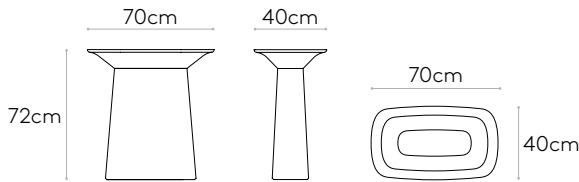
Best.-Nr.: **ES10060BA**



Ovale Tischsäule aus Polyethylen. Mit dem entsprechenden Gegengewicht im Inneren ermöglichen diese Säulen das Erstellen von Tischen mit maximaler Breite von 140cm und unendlicher Länge. Das Gegengewicht im Inneren muss separat erworben werden.

Für diese Säule empfehlen wir ein Mindestgewicht im Inneren von 40kg.

**Ausführungen:** Erhältlich in den Farben PE1, PE2, PE3, PE4 und PE5 aus der Farbkarte für rotationsgeformtes Polyethylen.



2 Säulen

**Mit 2 Säulen:** 200x100, 220x120, 240x120, 260x120, 280x140 und 300x140cm



3 Säulen

**Mit 3 Säulen:** 400x140, 500x140 und 600x140cm



4 Säulen

**Mit 4 Säulen:** 700x140 und 800x140cm

**Ovale Tischplatten** (für Tische mit 2 ovale Tischsäulen)



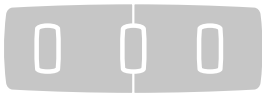
Tischplatten für Tische mit 2 ovalen Säulen.  
Der Preis für die Säulen ist nicht inbegriffen.

Tischplattengröße		200x100cm	220x120cm	240x120cm	260x120cm**	280x140cm**	300x140cm**
Best.-Nr.		ES22010TP	ES22212TP	ES22412TP	ES22612TP	ES22814TP	ES23014TP
<b>Eiche</b> natur/gebeizt		27 kg	36 kg	39,5 kg	52,6 kg	64,6 kg	68,6 kg
		40,1 kg 0,12 m <sup>3</sup>	54,3 kg 0,15 m <sup>3</sup>	57,8 kg 0,16 m <sup>3</sup>	72,9 kg 0,2 m <sup>3</sup>	90,9 kg 0,25 m <sup>3</sup>	94,9 kg 0,27 m <sup>3</sup>
<b>Nussbaum</b> natur		27 kg	36 kg	39,5 kg	52,6 kg	64,6 kg	68,6 kg
		40,1 kg 0,12 m <sup>3</sup>	54,3 kg 0,15 m <sup>3</sup>	57,8 kg 0,16 m <sup>3</sup>	72,9 kg 0,2 m <sup>3</sup>	90,9 kg 0,25 m <sup>3</sup>	94,9 kg 0,27 m <sup>3</sup>
<b>Lackiertes MDF</b> Farben W1		27 kg	36 kg	39 kg	52,1 kg	64,6 kg	68,6 kg
		40,1 kg 0,11 m <sup>3</sup>	54,3 kg 0,15 m <sup>3</sup>	57,3 kg 0,16 m <sup>3</sup>	72,4 kg 0,19 m <sup>3</sup>	90,9 kg 0,25 m <sup>3</sup>	94,9 kg 0,27 m <sup>3</sup>
<b>Lackiertes MDF</b> Farben W2		27 kg	36 kg	39 kg	52,1 kg	64,6 kg	68,6 kg
		40,1 kg 0,11 m <sup>3</sup>	54,3 kg 0,15 m <sup>3</sup>	57,3 kg 0,16 m <sup>3</sup>	72,4 kg 0,19 m <sup>3</sup>	90,9 kg 0,25 m <sup>3</sup>	94,9 kg 0,27 m <sup>3</sup>
<b>HPL massiv</b> 12mm* schwarzer Kern		31 kg	41 kg	45 kg	58,1 kg	72,1 kg	76,1 kg
		44,1 kg 0,09 m <sup>3</sup>	59,3 kg 0,12 m <sup>3</sup>	63,3 kg 0,13 m <sup>3</sup>	78,4 kg 0,16 m <sup>3</sup>	98,4 kg 0,21 m <sup>3</sup>	102,4 kg 0,22 m <sup>3</sup>
<b>FENIX® laminat</b> 20mm*		24,8 kg	33 kg	36 kg	48,7 kg	60,1 kg	63,6 kg
		37,9 kg 0,09 m <sup>3</sup>	51,2 kg 0,12 m <sup>3</sup>	54,2 kg 0,13 m <sup>3</sup>	68,9 kg 0,16 m <sup>3</sup>	86,4 kg 0,21 m <sup>3</sup>	89,8 kg 0,22 m <sup>3</sup>
<b>FENIX® massiv</b> 12mm* schwarzer Kern		32 kg	42,5 kg	46,5 kg	60,1 kg	72,1 kg	78,6 kg
		45,1 kg 0,09 m <sup>3</sup>	60,8 kg 0,12 m <sup>3</sup>	64,8 kg 0,13 m <sup>3</sup>	80,4 kg 0,16 m <sup>3</sup>	98,4 kg 0,21 m <sup>3</sup>	104,9 kg 0,22 m <sup>3</sup>
<b>HPL massiv 12mm*</b> weißer / weißer Kern sand / sand Kern		31 kg	41 kg	45 kg	58,1 kg	72,1 kg	76,1 kg
		44,1 kg 0,09 m <sup>3</sup>	59,3 kg 0,12 m <sup>3</sup>	63,3 kg 0,13 m <sup>3</sup>	78,4 kg 0,16 m <sup>3</sup>	98,4 kg 0,21 m <sup>3</sup>	102,4 kg 0,22 m <sup>3</sup>
<b>HPL massiv STONES</b> 12mm*		31 kg	41 kg	45 kg	58,1 kg	72,1 kg	76,1 kg
		44,1 kg 0,09 m <sup>3</sup>	59,3 kg 0,12 m <sup>3</sup>	63,3 kg 0,13 m <sup>3</sup>	78,4 kg 0,16 m <sup>3</sup>	98,4 kg 0,21 m <sup>3</sup>	102,4 kg 0,22 m <sup>3</sup>

\* Die Größe der Tischplatte aus HPL kann Abweichungen von +/-1cm aufweisen.  
\*\* Beinhaltet Querbalken aus Stahl zur Verstärkung.

**Ovale Tischplatten** (für Tische mit 4 ovale Tischsäulen)

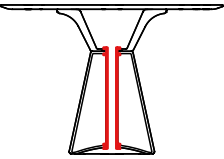



(für Tische mit 4 ovale Tischsäulen)









Tischplattengröße		400x140cm**	500x140cm**	600x140cm**	700x140cm**	800x140cm**
Best.-Nr.		ES24014TP	ES25014TP	ES26014TP	ES27014TP	ES28014TP
<b>Eiche</b> natur/gebeizt		93,9 kg	118,2 kg	143 kg	168,3 kg	193 kg
		144,5 kg 0,35 m <sup>3</sup>	168,8 kg 0,44 m <sup>3</sup>	193,6 kg 0,53 m <sup>3</sup>	244,2 kg 0,61 m <sup>3</sup>	268,9 kg 0,69 m <sup>3</sup>
<b>Nussbaum</b> natur		93,9 kg	118,2 kg	143 kg	168,3 kg	193 kg
		144,5 kg 0,35 m <sup>3</sup>	168,8 kg 0,44 m <sup>3</sup>	193,6 kg 0,53 m <sup>3</sup>	244,2 kg 0,61 m <sup>3</sup>	268,9 kg 0,69 m <sup>3</sup>
<b>Lackiertes MDF</b> Farben W1		93,9 kg	118,2 kg	143 kg	168,3 kg	193,5 kg
		144,5 kg 0,35 m <sup>3</sup>	168,8 kg 0,43 m <sup>3</sup>	193,6 kg 0,52 m <sup>3</sup>	244,2 kg 0,6 m <sup>3</sup>	269,4 kg 0,68 m <sup>3</sup>
<b>Lackiertes MDF</b> Farben W2		93,9 kg	118,2 kg	143 kg	168,3 kg	193,5 kg
		144,5 kg 0,35 m <sup>3</sup>	168,8 kg 0,43 m <sup>3</sup>	193,6 kg 0,52 m <sup>3</sup>	244,2 kg 0,6 m <sup>3</sup>	269,4 kg 0,68 m <sup>3</sup>
<b>HPL massiv</b> 12mm* schwarzer Kern		104,4 kg	131,2 kg	158 kg	185,8 kg	213,5 kg
		155 kg 0,29 m <sup>3</sup>	181,8 kg 0,36 m <sup>3</sup>	208,6 kg 0,43 m <sup>3</sup>	261,7 kg 0,49 m <sup>3</sup>	289,4 kg 0,56 m <sup>3</sup>
<b>FENIX® laminat</b> 20mm*		87,4 kg	110,1 kg	139,9 kg	151,2 kg	220 kg
		138 kg 0,29 m <sup>3</sup>	160,7 kg 0,36 m <sup>3</sup>	190,5 kg 0,43 m <sup>3</sup>	227,1 kg 0,49 m <sup>3</sup>	295,9 kg 0,56 m <sup>3</sup>
<b>FENIX® massiv</b> 12mm* schwarzer Kern		107,4 kg	135,2 kg	163 kg	191,8 kg	220 kg
		158 kg 0,29 m <sup>3</sup>	185,8 kg 0,36 m <sup>3</sup>	213,6 kg 0,43 m <sup>3</sup>	267,7 kg 0,49 m <sup>3</sup>	295,9 kg 0,56 m <sup>3</sup>
<b>HPL massiv 12mm*</b> weißer / weißer Kern sand / sand Kern		104,4 kg	131,2 kg	158 kg	185,8 kg	213,5 kg
		155 kg 0,29 m <sup>3</sup>	181,8 kg 0,36 m <sup>3</sup>	208,6 kg 0,43 m <sup>3</sup>	261,7 kg 0,49 m <sup>3</sup>	289,4 kg 0,56 m <sup>3</sup>
<b>HPL massiv STONES</b> 12mm*		104,4 kg	131,2 kg	158 kg	185,8 kg	213,5 kg
		155 kg 0,29 m <sup>3</sup>	181,8 kg 0,36 m <sup>3</sup>	208,6 kg 0,43 m <sup>3</sup>	261,7 kg 0,49 m <sup>3</sup>	289,4 kg 0,56 m <sup>3</sup>

\* Die Größe der Tischplatte aus HPL kann Abweichungen von +/-1cm aufweisen.  
 \*\* Beinhaltet Querbalken aus Stahl zur Verstärkung.

**OPTIONALE ARTIKEL & ZUBEHÖR**

Best.-Nr.	Beschreibung
ES30012OP	40kg inneres Gegengewicht aus Kies für Tischsäule
ES30013OP	60kg inneres Gegengewicht aus Kies für Tischsäule
ES30015OP	80kg inneres Gegengewicht aus Kies für Tischsäule
ES30017OP	100kg inneres Gegengewicht aus Kies für Tischsäule
ES30019OP	120kg inneres Gegengewicht aus Kies für Tischsäule
ES30020PS	Kabelführungsrohr für Tischsäule Ø38cm
	ES30022PS Kabelführungsrohr für Tischsäule Ø50cm
	ES30023PS Kabelführungsrohr für Tischsäule Ø65cm
	ES30024PS Kabelführungsrohr für Tischsäule Ø38cm Barhockerhöhe
	ES30026PS Kabelführungsrohr für ovale Tischsäule
ES30027PS	Kabelführungsrohr für elliptische Tischsäule
ES41212MA	Ausschnitt mit Deckel für den Zugriff von oben (12x12cm)** * Kabelwanne nicht mit inbegriffen. * Eine Zeichnung der Tischplatte mit der genauen Position des Ausschnitts ist der Bestellung beizufügen..
	ES41224MA Ausschnitt mit Deckel für den Zugriff von oben (24x12cm)** * Kabelwanne nicht mit inbegriffen. * Eine Zeichnung der Tischplatte mit der genauen Position des Ausschnitts ist der Bestellung beizufügen..
	ES41236MA Ausschnitt mit Deckel für den Zugriff von oben (36x12cm)** * Kabelwanne nicht mit inbegriffen. * Eine Zeichnung der Tischplatte mit der genauen Position des Ausschnitts ist der Bestellung beizufügen..
ES40120MA	Ausschnitt mit Deckel für den Zugriff von oben (Ø12cm)** * Kabelwanne nicht mit inbegriffen. * Eine Zeichnung der Tischplatte mit der genauen Position des Ausschnitts ist der Bestellung beizufügen..
	ES40010ME Kundenspezifischer Ausschnitt in der Tischplatte * Eine Zeichnung der Tischplatte mit der genauen Position des Ausschnitts ist der Bestellung beizufügen..
	ELC0060EL
	ELC0130 Kabelwanne zur Befestigung unter der Tischplatte L.30cm (Erhältlich im Inneren von Tischsäulen mit Ø50cm und Ø65cm, sowie für elliptischen Tischsäulen. Außerdem erhältlich zwischen ovalen Tischsäulen. Größe: 140x80x300mm)
	ELC0140 Kabelwanne zur Befestigung unter der Tischplatte L.40cm (Erhältlich im Inneren von Tischsäulen mit Ø65cm und elliptischen Tischsäulen. Außerdem erhältlich zwischen ovalen Tischsäulen. Größe: 140x80x400mm)
	ELC0180 Kabelwanne zur Befestigung unter der Tischplatte L.80cm (Erhältlich zwischen ovalen Säule für Tische, die länger als 260cm sind. Größe: 140x80x800mm)

**OPTIONALE ARTIKEL & ZUBEHÖR**

	Best.-Nr.	Beschreibung
	ELC0010	<p><b>Kunststoff-Kabeltülle mit Abdeckung Ø80mm</b> (erhältlich in Schwarz oder Weiß)</p> <p>* Eine Zeichnung der Tischplatte mit der genauen Position des Ausschnitts ist der Bestellung beizufügen..</p>
	ELC0020EL	<p><b>Tülle aus gebürstetem Aluminium mit Deckel Ø80mm</b></p> <p>* Eine Zeichnung der Tischplatte mit der genauen Position des Ausschnitts ist der Bestellung beizufügen..</p>
	ELC0030EL	<p><b>Drahtloses Induktionsladegerät Ø80mm</b> (Anschluss: 2m Kabel, Micro-USB zu USB)</p> <p>* Eine Zeichnung der Tischplatte mit der genauen Position des Ausschnitts ist der Bestellung beizufügen..</p>
	ELC0040EL	<p><b>USB-Ladegerät mit 2 Anschlüssen Ø30mm</b> (Anschluss: 1,5m Kabel + Schuko-Transformer)</p> <p>* Eine Zeichnung der Tischplatte mit der genauen Position des Ausschnitts ist der Bestellung beizufügen..</p>
	ELC0050EL	<p><b>Schuko-Buchse Ø56mm für die Tischplatte</b> (Anschluss: 20cm Kabel + WIELAND-Buchse)</p> <p>* Eine Zeichnung der Tischplatte mit der genauen Position des Ausschnitts ist der Bestellung beizufügen..</p>
	ELC0090EL	<p><b>Schuko-Buchse + USB-A + USB-C mit Ø60mm für die Tischplatte</b> (Anschluss: 20cm Kabel + WIELAND-Buchse)</p> <p>* Eine Zeichnung der Tischplatte mit der genauen Position des Ausschnitts ist der Bestellung beizufügen..</p>